


ภาพถ่ายผลการปฏิบัติตามมาตรการป้องกันและแก้ไขผลกระทบสิ่งแวดล้อม
และมาตรการติดตามตรวจสอบคุณภาพสิ่งแวดล้อม

ภาพถ่ายผลการปฏิบัติตามมาตรการป้องกันและแก้ไขผลกระทบสิ่งแวดล้อม และมาตรการติดตามตรวจสอบคุณภาพสิ่งแวดล้อม
โครงการแอสตัน เรสซิเดนซ์ 41 (ASHTON RESIDENCE 41) (ระยะดำเนินการ)
ประจำเดือนกรกฎาคม-ธันวาคม 2568




รูปที่ ผ7.1 ภูมิทัศน์ภายในโครงการ



รูปที่ ผ7.2 พื้นที่สีเขียวโดยรอบโครงการ



รูปที่ ผ7.3 เจ้าหน้าที่ดูแลรักษาพื้นที่สีเขียว



รูปที่ ผ7.4 ร้วโดยรอบพื้นที่โครงการ

ภาพถ่ายผลการปฏิบัติตามมาตรการป้องกันและแก้ไขผลกระทบสิ่งแวดล้อม และมาตรการติดตามตรวจสอบคุณภาพสิ่งแวดล้อม
โครงการแอชตัน เรสซิเดนซ์ 41 (ASHTON RESIDENCE 41) (ระยะดำเนินการ)
ประจำเดือนกรกฎาคม-ธันวาคม 2568

	
<p>รูปที่ ผ7.5 ป้ายกรณาดับเครื่องยนต์ บริเวณลานจอดรถ</p>	<p>รูปที่ ผ7.6 ป้ายจำกัดความเร็ว</p>
     	  
<p>รูปที่ ผ7.7 ป้าย และสัญลักษณ์จราจร</p>	
	
<p>รูปที่ ผ7.8 เจ้าหน้าที่รักษาความปลอดภัย</p>	<p>รูปที่ ผ7.9 พนักงานคอยดูแลความสะอาดบริเวณพื้นที่โครงการ</p>
	

ภาพถ่ายผลการปฏิบัติตามมาตรการป้องกันและแก้ไขผลกระทบสิ่งแวดล้อม และมาตรการติดตามตรวจสอบคุณภาพสิ่งแวดล้อม
โครงการแอชตัน เรสซิเดนซ์ 41 (ASHTON RESIDENCE 41) (ระยะดำเนินการ)
ประจำเดือนกรกฎาคม-ธันวาคม 2568


รูปที่ ผ7.10 บริเวณระบบบำบัดน้ำเสียของโครงการ



รูปที่ ผ7.11 ระบบกำจัดละอองน้ำเสีย (Aerosol) ของระบบบำบัดน้ำเสีย




รูปที่ ผ7.12 ท่อระบายก๊าซมีเทน



รูปที่ ผ7.13 เจ้าหน้าที่ที่มีความรู้ ความชำนาญ ดูแลรักษา และควบคุมระบบบำบัดน้ำเสีย

รูปที่ ผ7.14 ถังเก็บน้ำใต้ดิน



รูปที่ ผ7.15 ถังเก็บน้ำชั้นดาดฟ้า

รูปที่ ผ7.16 เจ้าหน้าที่คอยดูแลรักษาระบบเส้นท่อประปา




รูปที่ ผ7.17 ป้ายรณรงค์ประหยัดน้ำ

ภาพถ่ายผลการปฏิบัติตามมาตรการป้องกันและแก้ไขผลกระทบสิ่งแวดล้อม และมาตรการติดตามตรวจสอบคุณภาพสิ่งแวดล้อม
โครงการแอชตัน เรสซิเดนซ์ 41 (ASHTON RESIDENCE 41) (ระยะดำเนินการ)
ประจำเดือนกรกฎาคม-ธันวาคม 2568




รูปที่ ผ7.18 ล้างถังสำรองน้ำใช้ของโครงการ เมื่อเดือนเมษายน 2568



รูปที่ ผ7.19 ห้องพักมูลฝอยรวม แยกแต่ละประเภท

รูปที่ ผ7.20 ท่อรวบรวมน้ำจากการล้างห้องพักมูลฝอยรวม




รูปที่ ผ7.21 รถจัดเก็บมูลฝอยของสำนักงานเขตที่รับผิดชอบ เข้ามาเก็บมูลฝอยจากโครงการ

รูปที่ ผ7.22 ห้องมูลฝอยอันตราย



รูปที่ ผ7.23 แม่บ้านทำความสะอาดห้องพักมูลฝอย และรวบรวมมูลฝอยแต่ละชั้น













รูปที่ ผ7.24 แม่บ้านทำความสะอาดห้องพักมูลฝอยรวม











ภาพถ่ายผลการปฏิบัติตามมาตรการป้องกันและแก้ไขผลกระทบสิ่งแวดล้อม และมาตรการติดตามตรวจสอบคุณภาพสิ่งแวดล้อม
โครงการแอชตัน เรสซิเดนซ์ 41 (ASHTON RESIDENCE 41) (ระยะดำเนินการ)
ประจำเดือนกรกฎาคม-ธันวาคม 2568

	
<p>รูปที่ ๗7.25 ป้ายรณรงค์ให้ประหยัดไฟฟ้า</p>	<p>รูปที่ ๗7.26 ป้ายรณรงค์ตั้งอุณหภูมิเครื่องปรับอากาศให้เหมาะสม คือ 25 °C</p>
	
<p>รูปที่ ๗7.27 เจ้าหน้าที่เข้ามาบำรุงรักษาเครื่องปรับอากาศ และล้างเครื่องปรับอากาศเป็นประจำ</p>	
	
<p>รูปที่ ๗7.28 หลอดประหยัดไฟ (LED) ในทุกส่วนของโครงการ</p>	
	
<p>รูปที่ ๗7.29 ป้ายแนะนำการใช้อุปกรณ์แต่ละตัว</p>	<p>รูปที่ ๗7.30 แผนผังแสดงรายละเอียดตำแหน่งบันไดหนีไฟ อุปกรณ์ระบบอัคคีภัย และเส้นทางการอพยพหนีไฟ ไว้บริเวณโถงบันได</p>
	
<p>รูปที่ ๗7.31 จุดรวมคนเบื้องต้นภายในโครงการ</p>	<p>รูปที่ ๗7.32 ไฟฟ้าส่องสว่างบริเวณช่องทางเข้า-ออกโครงการ</p>



ภาพถ่ายผลการปฏิบัติตามมาตรการป้องกันและแก้ไขผลกระทบสิ่งแวดล้อม และมาตรการติดตามตรวจสอบคุณภาพสิ่งแวดล้อม
โครงการแอชตัน เรสซิเดนซ์ 41 (ASHTON RESIDENCE 41) (ระยะดำเนินการ)
ประจำเดือนกรกฎาคม-ธันวาคม 2568

	
<p>รูปที่ ผ7.33 ระบบควบคุมการเข้า-ออก (Access control) และ เส้นทางเดินรถในชั้นใต้ดิน</p>	<p>รูปที่ ผ7.34 เจ้าหน้าที่ฉีดล้างทำความสะอาดบริเวณถนนโครงการ</p>
	
<p>รูปที่ ผ7.35 ห้องพักมูลฝอยประจำชั้น</p>	<p>รูปที่ ผ7.36 ร่องระบายน้ำภายในพื้นที่โครงการ</p>
	
<p>รูปที่ ผ7.37 เครื่องสูบน้ำ บริเวณชั้นใต้ดิน</p>	<p>รูปที่ ผ7.38 เครื่องสูบน้ำ บริเวณชั้นดาดฟ้า</p>
	
<p>รูปที่ ผ7.39 ระบบกล้องวงจรปิด (CCTV)</p>	<p>รูปที่ ผ7.40 ห้องควบคุมกล้องวงจรปิด (CCTV)</p>
	
<p>รูปที่ ผ7.41 บริเวณสระว่ายน้ำ</p>	

ภาพถ่ายผลการปฏิบัติตามมาตรการป้องกันและแก้ไขผลกระทบสิ่งแวดล้อม และมาตรการติดตามตรวจสอบคุณภาพสิ่งแวดล้อม
โครงการแอสตัน เรสซิเดนซ์ 41 (ASHTON RESIDENCE 41) (ระยะดำเนินการ)
ประจำเดือนกรกฎาคม-ธันวาคม 2568

	
<p>รูปที่ ๗7.42 รางระบายน้ำล้นมีฝาปิด</p>	<p>รูปที่ ๗7.43 อุปกรณ์ เครื่องมือสำหรับใช้ทำความสะอาดสระว่ายน้ำ</p>
	
<p>รูปที่ ๗7.44 ป้ายบอกความลึกของสระว่ายน้ำ</p>	
	
<p>รูปที่ ๗7.45 แสงสว่าง บริเวณสระว่ายน้ำ</p>	
	
<p>รูปที่ ๗7.46 บริเวณล้างตัวก่อนลงสระว่ายน้ำ</p>	<p>รูปที่ ๗7.47 ป้ายแสดงข้อปฏิบัติสำหรับผู้มาใช้บริการ</p>
	
<p>รูปที่ ๗7.48 อุปกรณ์ช่วยชีวิตประจำสระว่ายน้ำ</p>	<p>รูปที่ ๗7.49 ชุดปฐมพยาบาล</p>

ภาพถ่ายผลการปฏิบัติตามมาตรการป้องกันและแก้ไขผลกระทบสิ่งแวดล้อม และมาตรการติดตามตรวจสอบคุณภาพสิ่งแวดล้อม
โครงการแอชตัน เรสซิเดนซ์ 41 (ASHTON RESIDENCE 41) (ระยะดำเนินการ)
ประจำเดือนกรกฎาคม-ธันวาคม 2568

	
รูปที่ ผ7.50 เขตพื้นที่สระว่ายน้ำสำหรับเด็กเล็ก	รูปที่ ผ7.51 เขตพื้นที่สระว่ายน้ำสำหรับผู้ใหญ่